

# การใช้งานระบบ ส่วนของนักเรียน

## 1. การเข้าใช้งานระบบ

เรียก <https://cs-pn.dilead.in.th> จะปรากฏหน้า

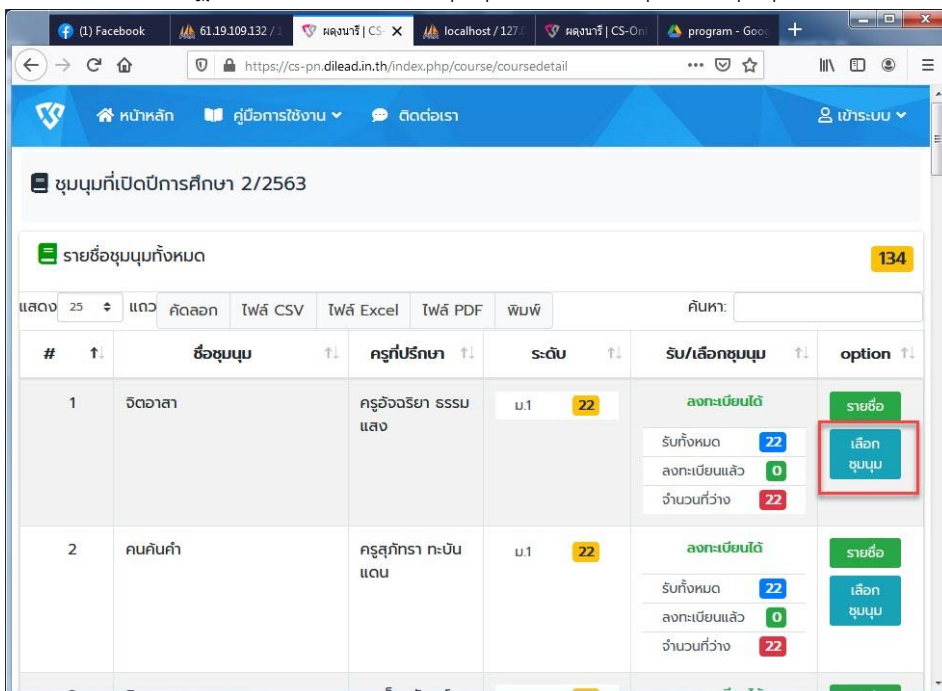


## 2. การเลือกชุมนุม

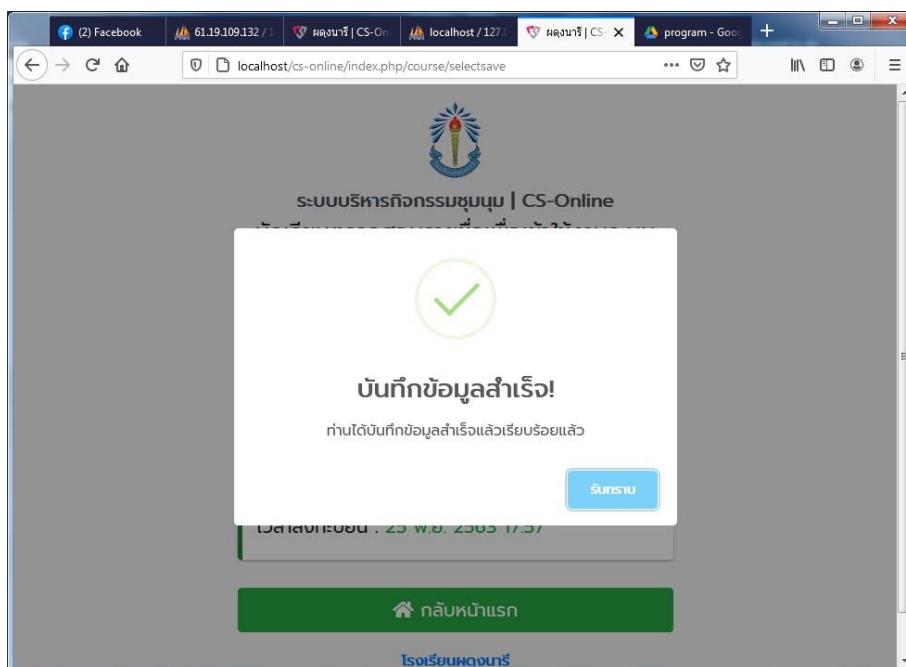
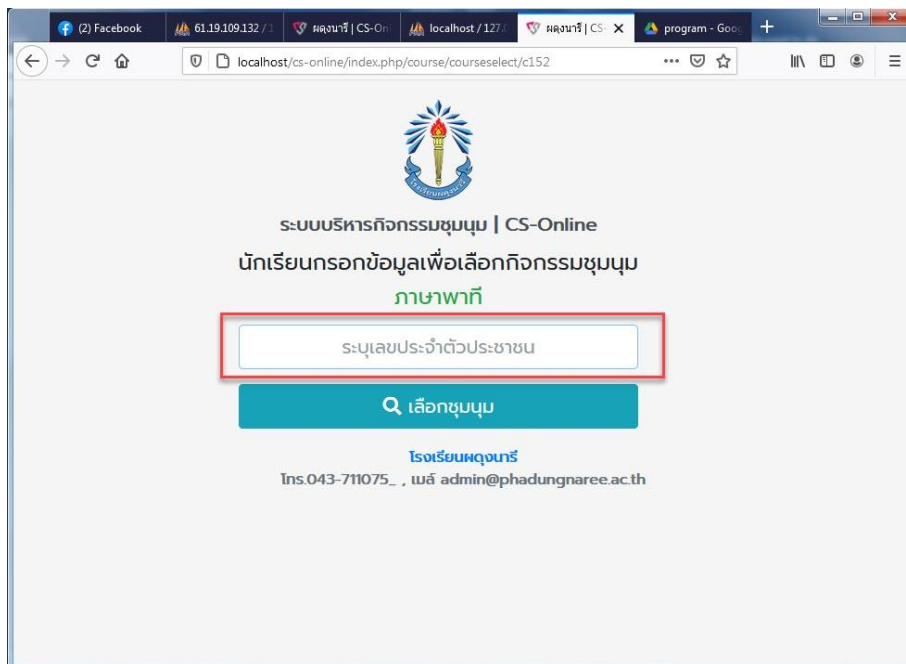
เลือกปุ่มรายชื่อชุมนุม

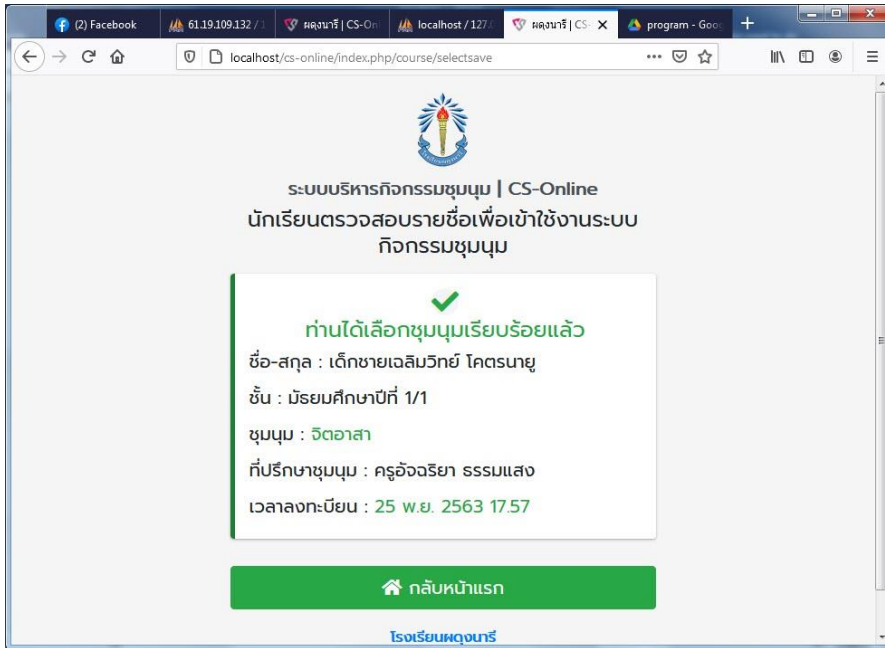


จะปรากฏหน้ารายละเอียดของชุมนุมทั้งหมด กดปุ่มเลือกชุมนุมที่ตรงกับรายชื่อชุมนุมที่ต้องการ



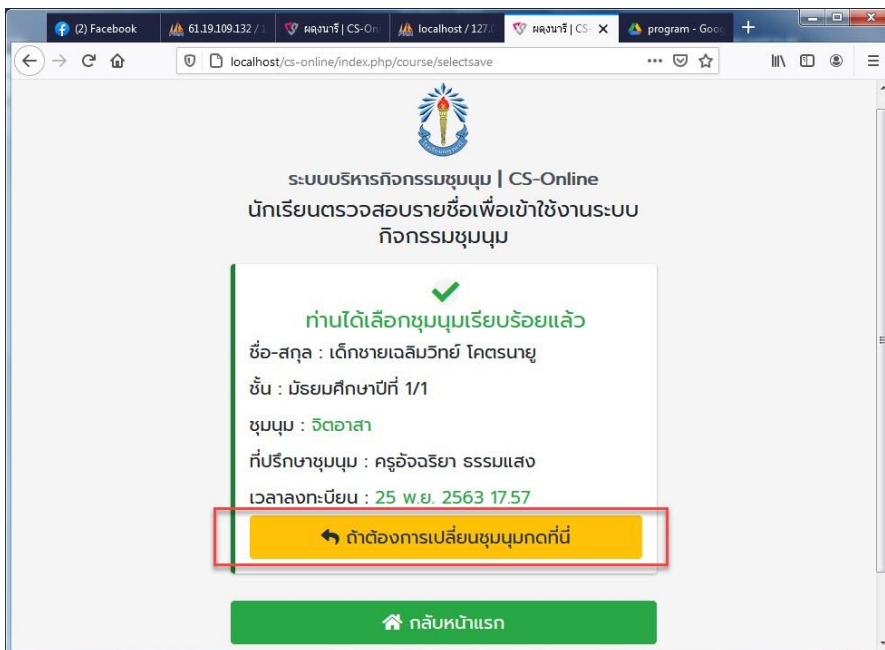
กรอกหมายเลขประชาชน เสร็จแล้วกดปุ่ม “เลือกชุมนุม” จะปรากฏหน้าต่างแจ้งเตือนว่าได้ลงทะเบียนเรียบร้อยแล้ว



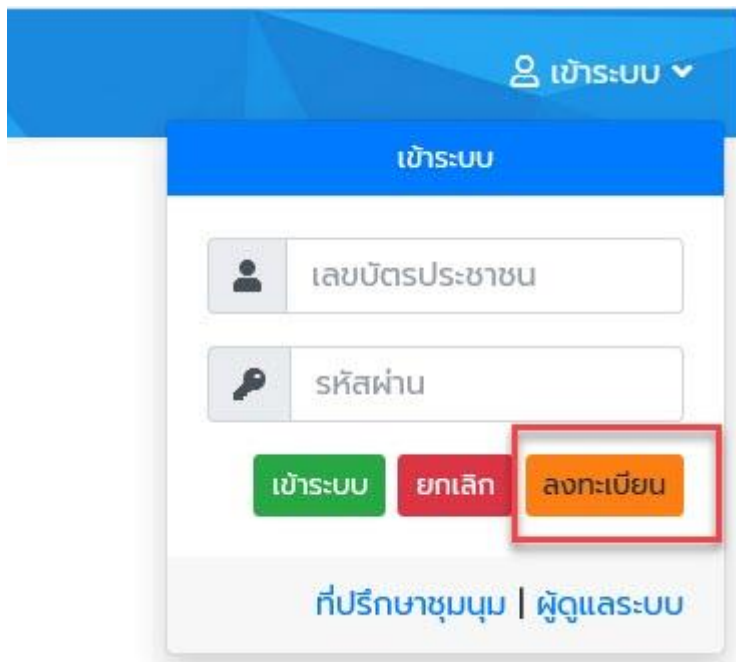


### 3. การเปลี่ยนชุมนุม

เลือกรายการชุมนุมที่ต้องการเช่นเดิม แล้วกรอกเลขประชาชน แล้วจะแจ้งว่าเราได้เลือกชุมนุมไปแล้ว ถ้าต้องการเปลี่ยนชุมนุมใหม่ ก็ให้กดปุ่มยืนยัน เป็นอันเสร็จสิ้นการเปลี่ยนชุมนุม



#### 4. การลงทะเบียนผู้ใช้งานใหม่ กรณีที่ไม่มีข้อมูลในระบบ เลือกเมนูลงทะเบียน



เข้าระบบ

เข้าระบบ

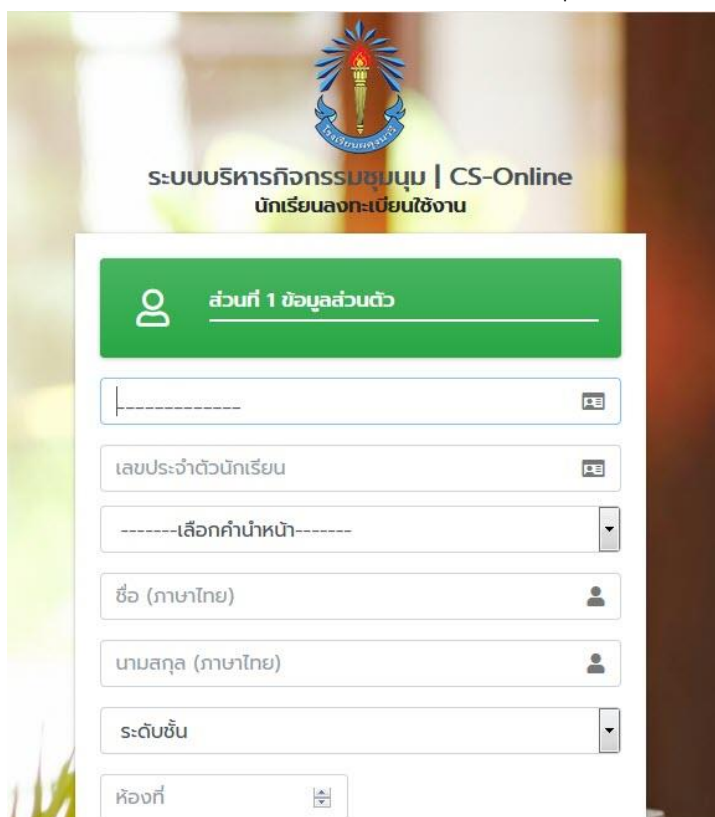
เลขบัตรประชาชน

รหัสผ่าน

เข้าระบบ ยกเลิก **ลงทะเบียน**

ที่ปรึกษาชุมชน | ผู้ดูแลระบบ

กรอกรายละเอียดให้ครบถ้วน สามารถตั้ง password ในการเข้าระบบได้



ระบบบริหารกิจกรรมชุมชน | CS-Online  
นักเรียนลงทะเบียนใช้งาน

ส่วนที่ 1 ข้อมูลส่วนตัว

เลขประจำตัวนักเรียน

-----เลือกคำนำหน้า-----

ชื่อ (ภาษาไทย)

นามสกุล (ภาษาไทย)

ระดับชั้น

ห้องที่

## 5. การค้นหาข้อมูลในตาราง

กรอกรายละเอียดที่ต้องการค้นหา

The screenshot shows a web browser window displaying the CS-Online interface. The search bar at the top right contains the text "โปงลาง" (Ponglang), which is highlighted with a red box. Below the search bar is a table with columns: #, ชื่อชุมนุม (Club Name), ครูที่ปรึกษา (Advisor), ระดับ (Level), รับ/เลือกชุมนุม (Accept/Select Club), and option. The row for student number 30, named "โปงลาง", is highlighted with a red box. The table also shows advisor information (ครูชดาษา อ้วนพรมมา) and grade levels (ม.1: 11, ม.2: 11, ม.4: 9, ม.5: 6). The "รับ/เลือกชุมนุม" column shows "ลงทะเบียนได้" (Can register) and "ลงทะเบียนแล้ว" (Registered) counts. The "option" column has buttons for "รายชื่อ" (List), "เลือกชุมนุม" (Select Club), and "เลือก" (Select).

| #  | ชื่อชุมนุม | ครูที่ปรึกษา       | ระดับ                                  | รับ/เลือกชุมนุม  | option                          |
|----|------------|--------------------|--|--|---------------------------------|
| 30 | โปงลาง     | ครูชดาษา อ้วนพรมมา | ม.1: 11<br>ม.2: 11<br>ม.4: 9<br>ม.5: 6 | ลงทะเบียนได้: 37<br>ลงทะเบียนแล้ว: 0<br>จำนวนที่ว่าง: 37 | รายชื่อ<br>เลือกชุมนุม<br>เลือก |

## 6. การตรวจสอบผลการลงทะเบียน

กดปุ่ม “ตรวจสอบการเลือกชุมนุม”



กรอกเลขประชาชน

The form features the Phadungnaree University logo at the top. Below it, the text reads "ระบบบริหารกิจกรรมชุมนุม | CS-Online" and "นักเรียนตรวจสอบรายชื่อการเลือกกิจกรรมชุมนุม". There is a text input field for "ระบุเลขประจำตัวประชาชน" (Enter ID number). A blue button with a magnifying glass icon and the text "ตรวจสอบ" (Check) is positioned below the input field. At the bottom, the text "โรงเรียนพดุงนารี" (Phadungnaree School) and "Ins.043-711075\_ , เมล์ admin@phadungnaree.ac.th" is displayed.



ระบบบริหารกิจกรรมชุมนุม | CS-Online  
นักเรียนตรวจสอบรายชื่อเพื่อเข้าใช้งานระบบ  
กิจกรรมชุมนุม



ท่านได้เลือกชุมนุมเรียบร้อยแล้ว

ชื่อ-สกุล : เด็กชายเฉลิมวิทย์ โคตรนาย

ชั้น : มัธยมศึกษาปีที่ 1/1

ชุมนุม : **จิตอาสา**

ที่ปรึกษาชุมนุม : ครูอัจฉริยา ธรรมแสง

เวลาลงทะเบียน : 25 พ.ย. 2563 17.57

 [กลับบ้านแรก](#)

โรงเรียนพุดงษ์

Tns.043-711075\_ , เมล์ admin@phadungnaree.ac.th